

**POUR L'ÉCOLE
DE LA CONFIANCE**

académie
Clermont-Ferrand 

RÉGION ACADÉMIQUE
AUVERGNE-RHÔNE-ALPES

MINISTÈRE
DE L'ÉDUCATION NATIONALE
ET DE LA JEUNESSE

MINISTÈRE
DE L'ENSEIGNEMENT SUPÉRIEUR,
DE LA RECHERCHE
ET DE L'INNOVATION



Poursuites d'études et insertion professionnelle des diplômés 2019

ADES – ADESI – IPECAP

SAIIO de Clermont-Ferrand – Juin 2020

SOMMAIRE

▪ Devenir des diplômés : une démarche en deux temps	3
▪ Effectifs concernés	4
▪ Résultats Parcoursup – ADES	5
▪ Les baccalauréats généraux	6
▪ Les baccalauréats technologiques	7
▪ Résultats par département	8
▪ Résultats ADES	12
▪ Résultats académiques par baccalauréat	13
▪ Synthèse région académique	25
▪ Résultats ADESI	26
▪ Parcoursup - ADESI	26
▪ Résultats académiques	33
▪ Synthèse région académique	36
▪ Résultats IPECAP	37
▪ Résultats académiques	38
▪ Résultats par département	41
▪ Synthèse région académique	43

NOTE : des commentaires apparaissent sous forme de « bulles de dialogue » lorsque des différences notoires par rapport aux chiffres de l'année 2018-2019 sont présentes. L'absence de commentaires indique une stabilité des répartitions dans les différentes filières post bac.

DEVENIR DES DIPLÔMÉS : UNE DÉMARCHE EN DEUX TEMPS

▪ Les données issues de Parcoursup (2019)

Elles fournissent des repères chiffrés pour les vœux de poursuites d'études des élèves des terminales générale, technologique et professionnelle (V1) et leurs affectations dans l'enseignement supérieur en formation initiale en juin (vœux acceptés).

▪ Les enquêtes :

Accès Dans l'Enseignement Supérieur (ADES)

Accès Dans l'Enseignement Supérieur et Insertion (ADESI)

Insertion et Poursuite d'Etudes des diplômés du CAP (IPECAP)

Au 1er trimestre de la rentrée suivant l'obtention du diplôme, les enquêtes interrogent la situation des bacheliers généraux et technologiques (ADES), professionnels (ADESI) et des titulaires du CAP (IPECAP) au moment où ils viennent chercher leur diplôme dans leur établissement d'origine (scolaires publiques et privés sous contrat de l'Education nationale uniquement).

Retrouvez l'ensemble des résultats de l'enquête sur le site académique :

<http://www.ac-clermont.fr/>

EFFECTIFS CONCERNÉS

■ Parcoursup – néo-bacheliers de l'académie

		2019
		Nombre ayant reçu au moins une proposition
Bac Général	6183	6460
Bac Technologique	2087	2251
Bac Professionnel	2359	1692

■ ADES – ADESI – IPECAP

Taux de réponse

	Académie de Clermont-Ferrand		Académie de Lyon	Académie de Grenoble
	2019	2018		
Bac Général	76,1%	79,5%	86,8%	85,5%
Bac Technologique	78,5%	80,6%	84,5%	83,3%
Bac Professionnel	65,6%	70,5%	74,5%	75,7%
C.A.P.	56,6%	61,8%	72,1%	68,5%

Une diminution du taux de réponse est constatée au sein de l'académie de Clermont-Ferrand entre 2018 et 2019.

Le taux de réponse global est inférieur à celui des académies de Lyon et Grenoble qui procèdent aux enquêtes ADES – ADESI – IPECAP depuis plusieurs années.

L'objectif pour la campagne 2020-2021 est d'atteindre un taux de réponse égal aux autres académies de la région.

POUR L'ÉCOLE
DE LA CONFIANCE

Résultats Parcoursup - ADES

 **parcoursup**
Entrez dans l'enseignement supérieur





Parcoursup – ADES

Résultats académiques

Les baccalauréats généraux

Parcoursup

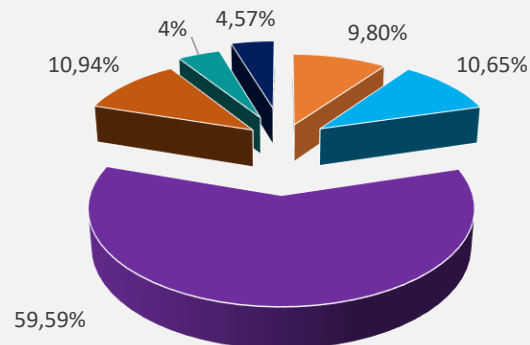
Situation

BTS
DUT
Université
CPGE + école d'ingénieurs
Formations paramédicales et sociales
Autres formations postbac donc DCG

Vœux acceptés

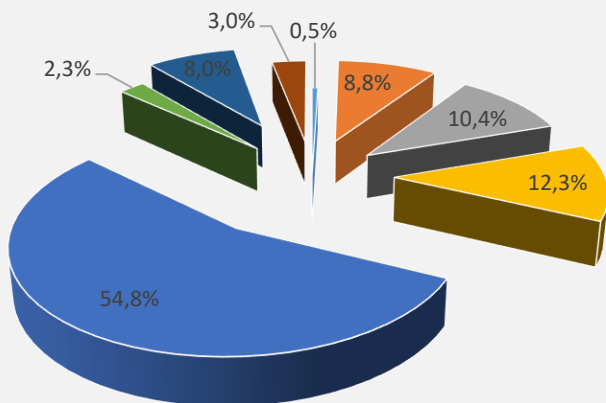
698	9,80%
758	10,65%
4242	59,59%
779	10,94%
317	4%
325	4,57%

Vœux acceptés



ADES

Répartition des Bacheliers généraux par formation



Situation

BTS
DUT
Université
CPGE + école d'ingénieurs
Année de césure
Formations paramédicales et sociales Autres formations postbac dont DCG
Formations complémentaires d'une année scolaire
Non poursuites d'études supérieures

Effectif

420	8,8%
495	10,4%
2610	54,8%
588	12,3%
23	0,5%
379	8%
108	2,3%
141	3%

4764 réponses / 6183 diplômés (77%)



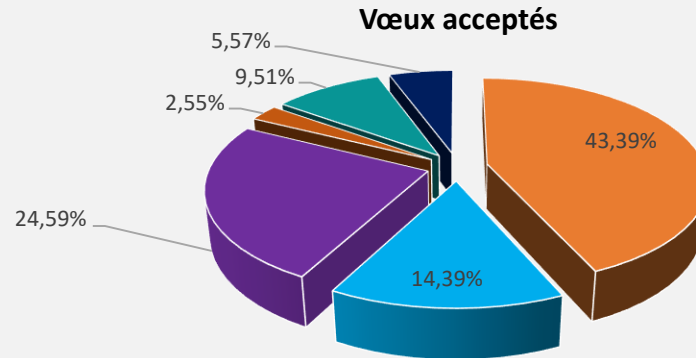
Parcoursup – ADES

Résultats académiques

Les baccalauréats technologiques

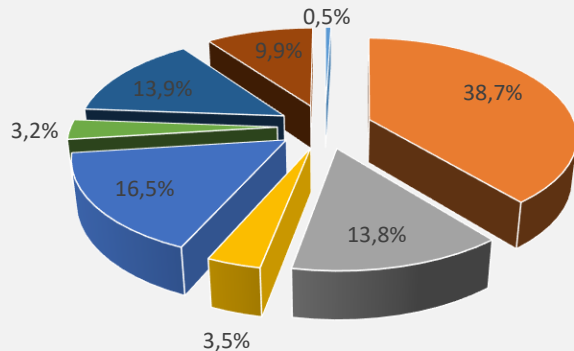
Parcoursup

Situation	Vœux acceptés	
BTS	1004	43,39%
DUT	333	14,39%
Université	569	24,59%
CPGE + école d'ingénieurs	59	2,55%
Formations paramédicales et sociales	220	9,51%
Autres formations postbac donc DCG	129	5,57%



ADES

Répartition des Bacheliers technologiques par formation



Situation	Effectif	Pourcentage
BTS	611	38,7%
DUT	218	13,8%
Université	260	16,5%
CPGE + école d'ingénieurs	55	3,5%
Année de césure	8	0,5%
Formations paramédicales et sociales Autres formations postbac dont DCG	220	13,9%
Formations complémentaires d'une année scolaire	50	3,2%
Non poursuites d'études supérieures	156	9,9%

1578 réponses / 2087 diplômés (75,6%)

Parcoursup – ADES

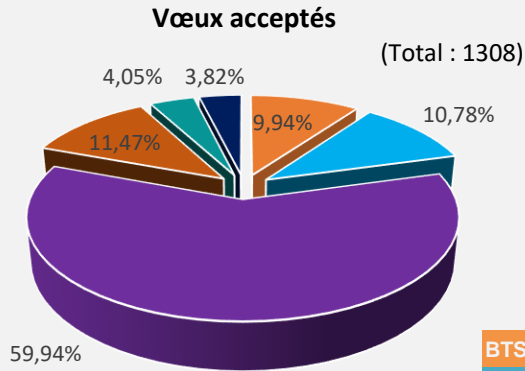
Résultats départementaux



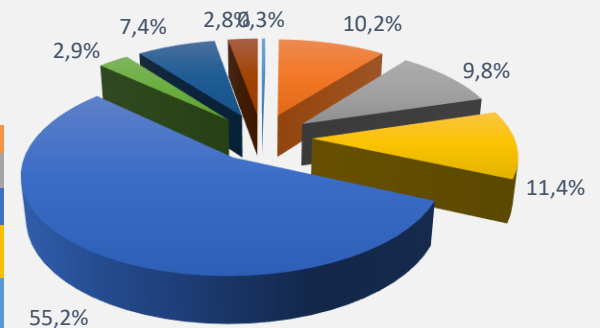
Parcoursup

ADES

Bacs généraux

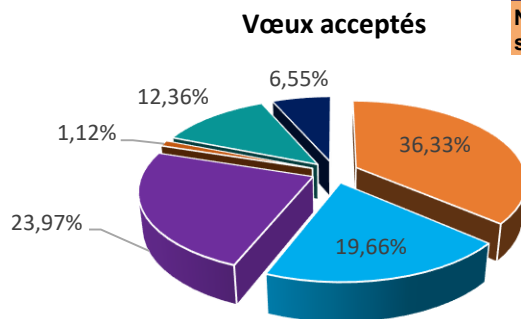


Répartition par formation
(Total : 1298)

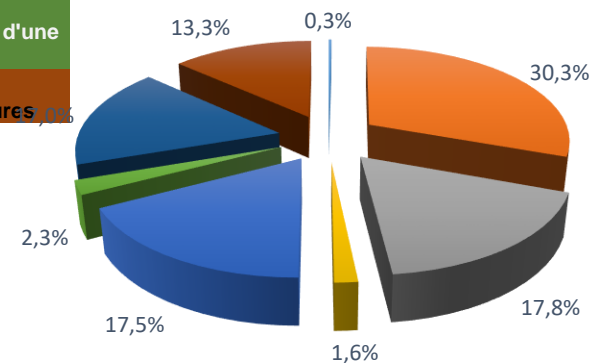


BTS	BTS
DUT	DUT
Université	Université
CPGE + école d'ingénieurs	CPGE + école d'ingénieurs
Année de césure	Année de césure
Formations paramédicales et sociales	Formations paramédicales et sociales
Autres formations postbac dont DCG	Autres formations postbac dont DCG
Formations complémentaires d'une année scolaire	Formations complémentaires d'une année scolaire
Non poursuites d'études supérieures	Non poursuites d'études supérieures

(Total : 534)



Répartition par formation (Total : 557)



Bacs technologiques

Parcoursup – ADES


Résultats départementaux



Parcoursup

ADES

Bacs généraux



Bacs technologiques



Parcoursup – ADES

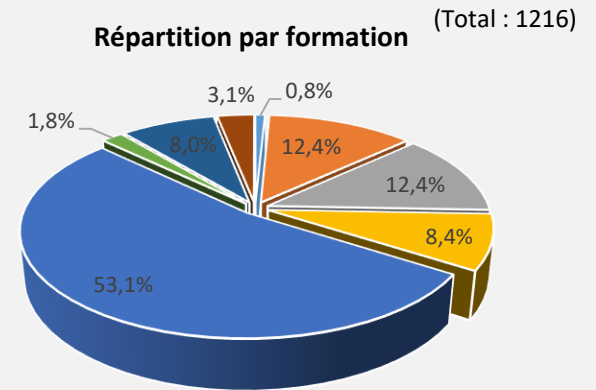
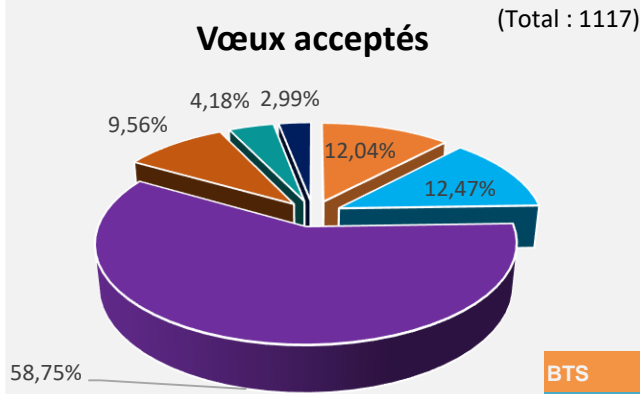
Résultats départementaux



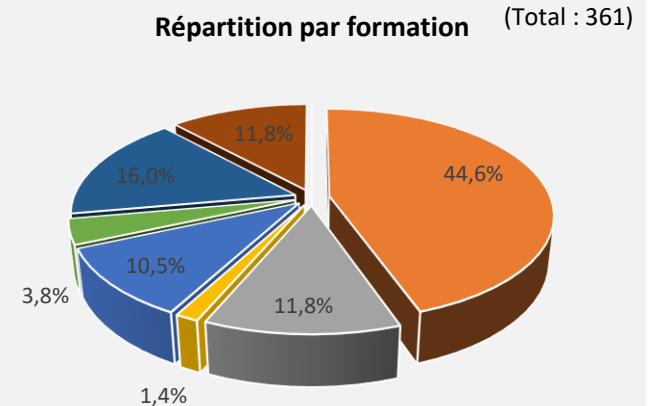
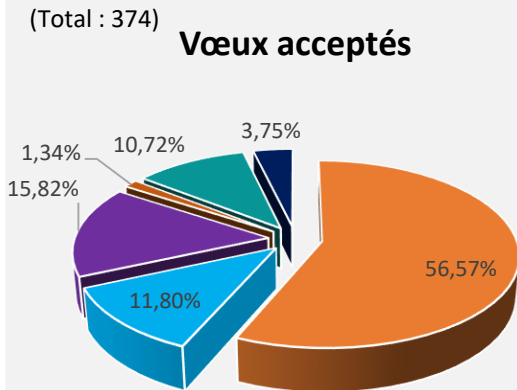
Parcoursup

ADES

Bacs généraux



Bacs technologiques



BTS	BTS
DUT	DUT
Université	Université
CPGE + école d'ingénieurs	CPGE + école d'ingénieurs
Formations paramédicales et sociales	Année de césure
Autres formations postbac dont DCG	Formations paramédicales et sociales
Non poursuivies d'études supérieures	Autres formations postbac dont DCG
	Formations complémentaires d'une année scolaire
	Non poursuivies d'études supérieures

Parcoursup – ADES

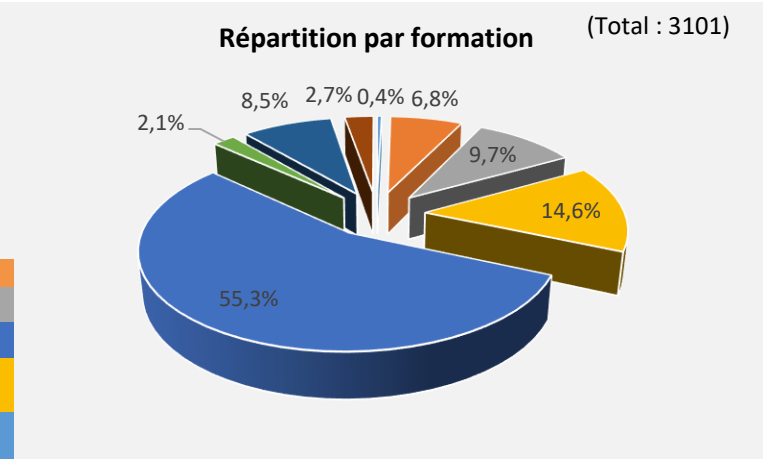
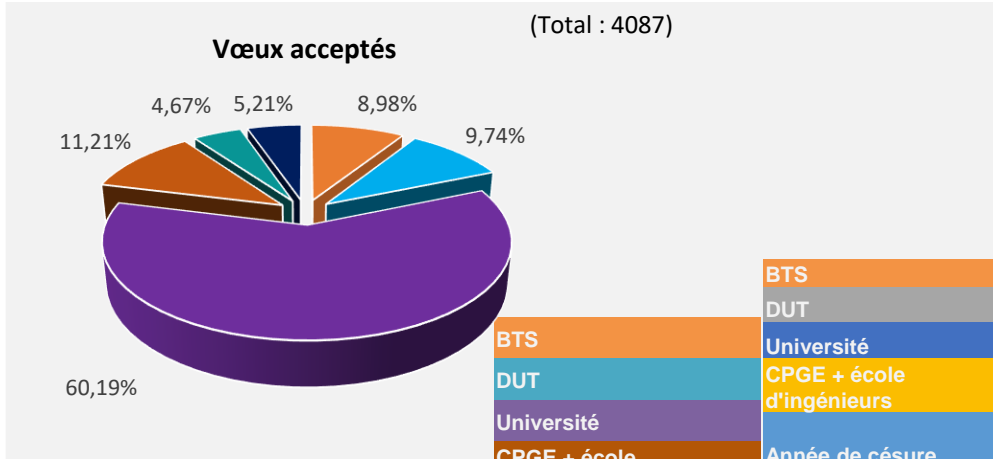
Résultats départementaux



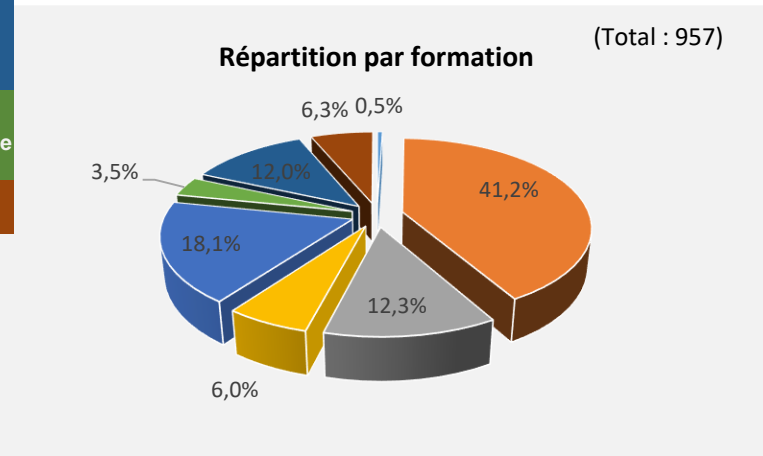
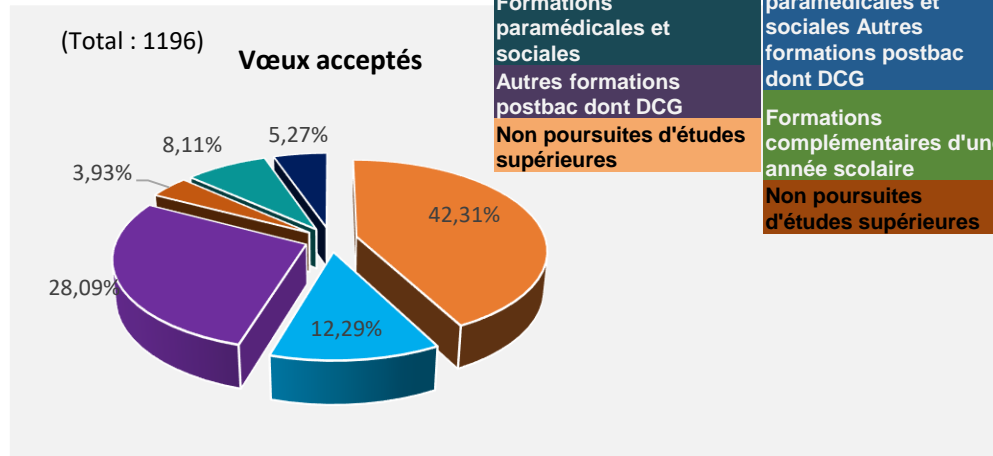
Parcoursup

ADES

Bacs généraux



Bacs technologiques



Résultats ADES



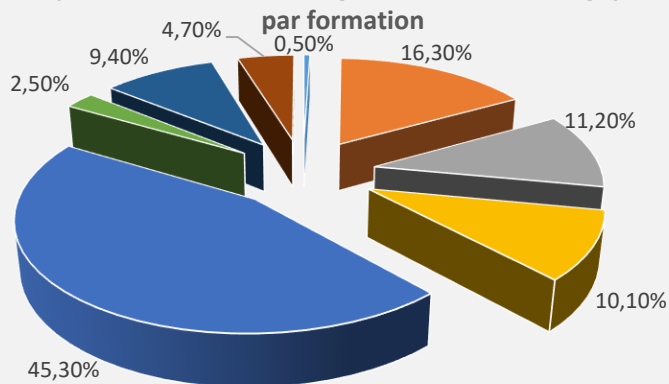


ADES

Résultats académiques

Les baccalauréats généraux et technologiques

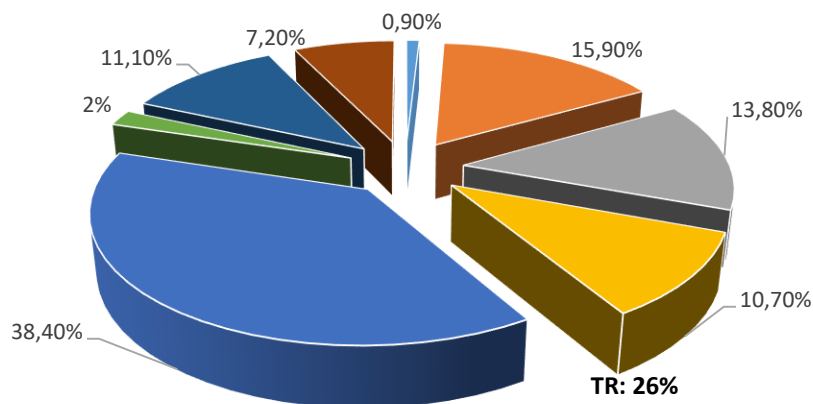
Répartition des Bacheliers généraux et technologiques



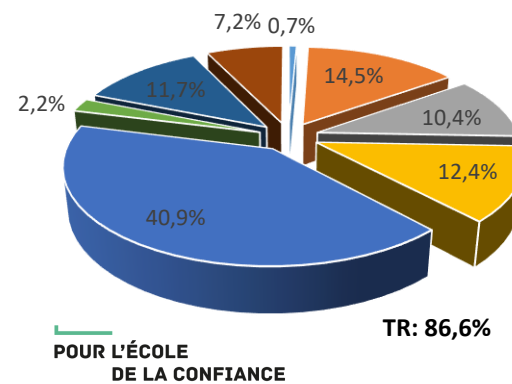
Situation	Effectif	Pourcentage
BTS	1031	16,3%
DUT	713	11,2%
Université	2870	45,3%
CPGE + école d'ingénieurs	643	10,1%
Année de césure	31	0,5%
Formations paramédicales et sociales Autres formations postbac dont DCG	599	9,4%
Formations complémentaires d'une année scolaire	158	2,5%
Non poursuites d'études supérieures	297	4,7%

6342 réponses / 8270 diplômés (76,7%)

Grenoble



Académie de Lyon



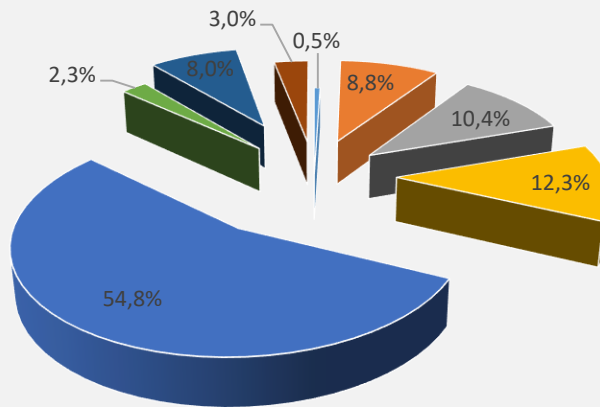


ADES

Résultats académiques

Les baccalauréats généraux

Répartition des Bacheliers généraux par formation

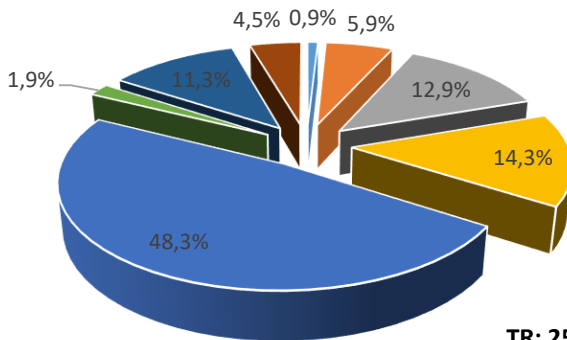


Evolution par rapport à l'année précédente:
+0,9 pt vers les BTS

Situation	Effectif	Pourcentage
BTS	420	8,8%
DUT	495	10,4%
Université	2610	54,8%
CPGE + école d'ingénieurs	588	12,3%
Année de césure	23	0,5%
Formations paramédicales et sociales Autres formations postbac dont DCG	379	8%
Formations complémentaires d'une année scolaire	108	2,3%
Non poursuivies d'études supérieures	141	3%

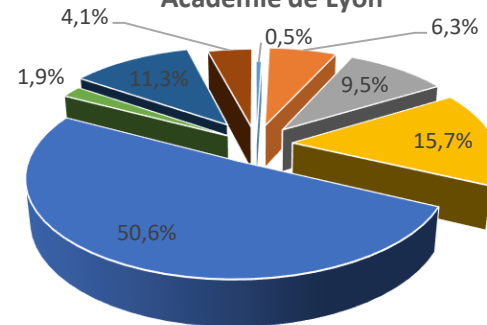
4764 réponses / 6183 diplômés (77%)

Académie de Grenoble



TR: 25,%

Académie de Lyon



TR: 86,9%

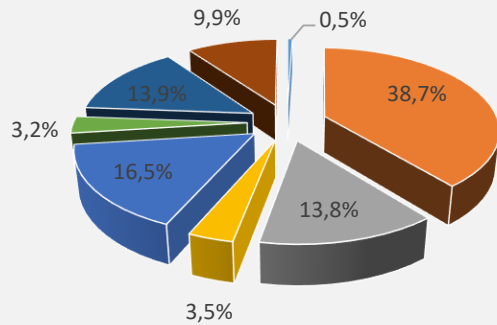


ADES

Résultats académiques

Les baccalauréats technologiques

Répartition des Bacheliers technologiques par formation

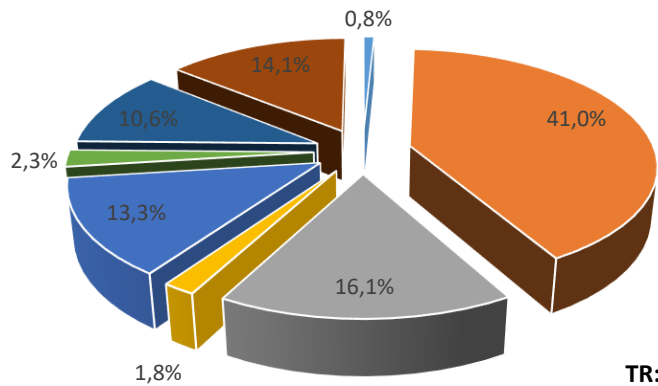


Evolution par rapport à l'année précédente:
-2,3 pts vers les BTS
+1,9 pt vers les DUT

Situation	Effectif	Pourcentage
BTS	611	38,7%
DUT	218	13,8%
Université	260	16,5%
CPGE + école d'ingénieurs	55	3,5%
Année de césure	8	0,5%
Formations paramédicales et sociales Autres formations postbac dont DCG	220	13,9%
Formations complémentaires d'une année scolaire	50	3,2%
Non poursuites d'études supérieures	156	9,9%

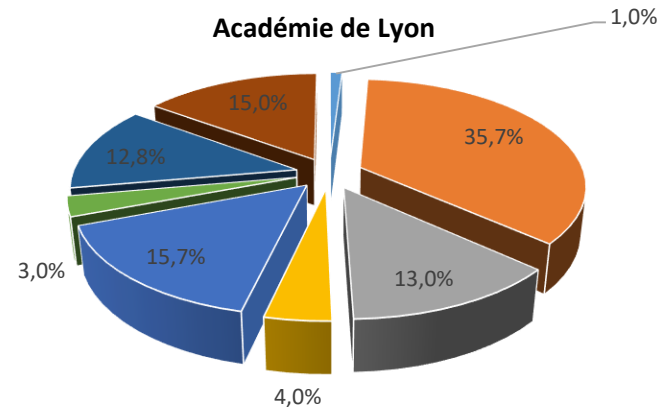
1578 réponses / 2087 diplômés (75,6%)

Académie de Grenoble



TR: 27,7%

Académie de Lyon



TR: 85,8%

POUR L'ÉCOLE DE LA CONFIANCE

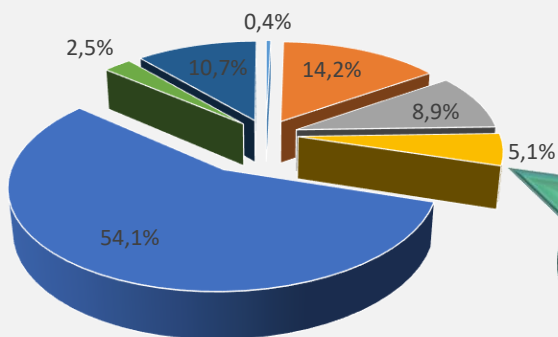


ADES

Résultats académiques

Le baccalauréat Economique et Social

Répartition des Bacheliers ES par formation

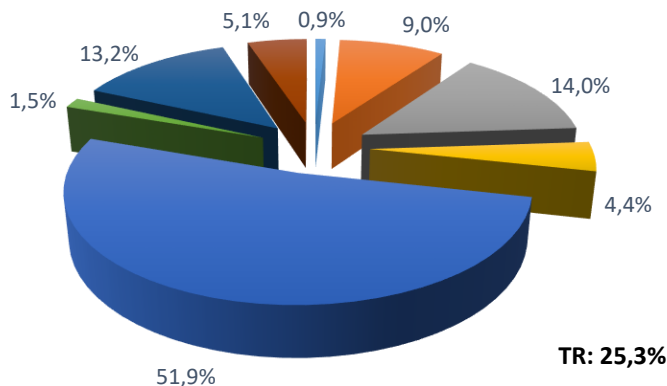


Evolution par rapport à l'année précédente:
 +1,9 pts vers l'université
 +2,9 pt vers les BTS

Situation	Effectif	Effectif
BTS	237	14,2%
DUT	143	8,9%
Université	868	54,1%
CPGE + école d'ingénieurs	81	5,1%
Année de césure	6	0,4%
Formations paramédicales et sociales Autres formations postbac dont DCG	171	10,7%
Formations complémentaires d'une année scolaire	40	2,5%
Non poursuites d'études supérieures	66	4,1%

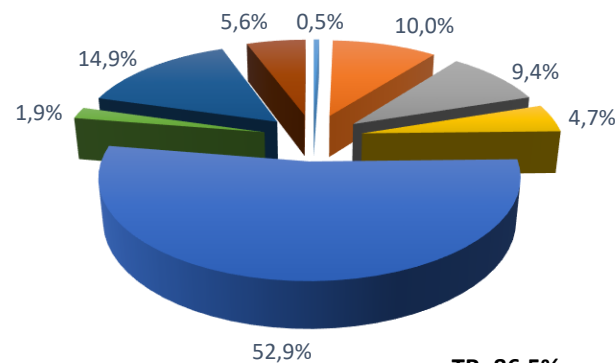
1602 réponses / 2114 diplômés (75,8%)

Académie de Grenoble



TR: 25,3%

Académie de Lyon



TR: 86,5%

POUR L'ÉCOLE
DE LA CONFIANCE

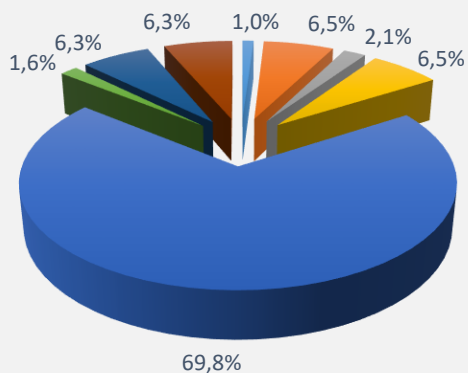


ADES

Résultats académiques

Le baccalauréat Littéraire

Répartition des Bacheliers L par formation

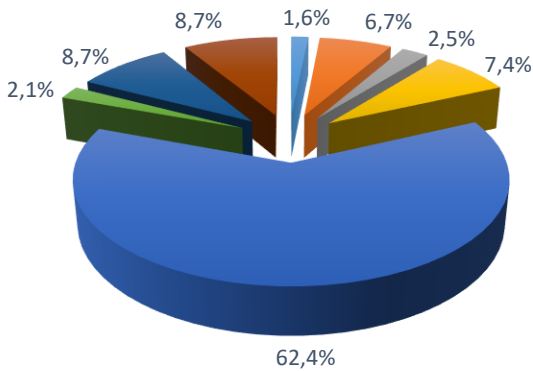


Evolution par rapport à l'année précédente:
 -1,7 pts vers l'université
 +1,2 pt vers les DUT

Situation	Effectif	Pourcentage
BTS	44	6,5%
DUT	14	2,1%
Université	475	69,8%
CPGE + école d'ingénieurs	44	6,5%
Année de césure	7	1%
Formations paramédicales et sociales Autres formations postbac dont DCG	43	6,3%
Formations complémentaires d'une année scolaire	11	1,6%
Non poursuites d'études supérieures	43	6,3%

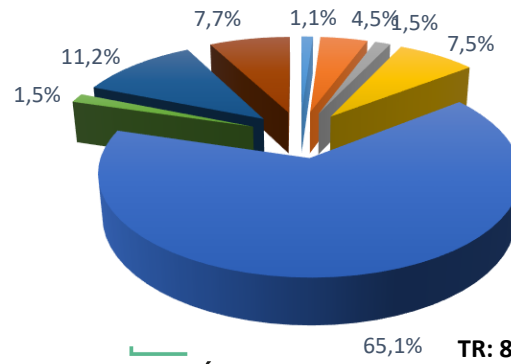
1602 réponses / 2114 diplômés (75,8%)

Académie de Grenoble



TR: 23,1%

Académie de Lyon



TR: 86,2%

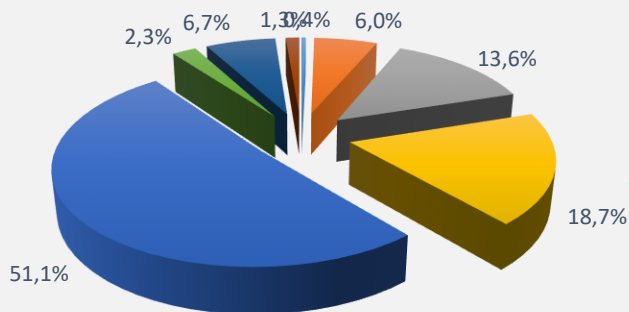


ADES

Résultats académiques

Le baccalauréat Scientifique

Répartition des Bacheliers S par formation

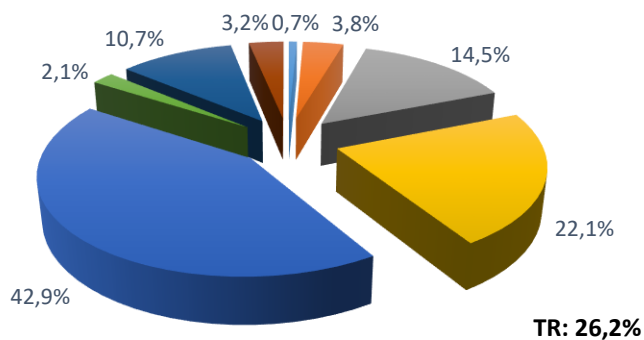


Evolution par rapport à l'année précédente:
+1,2 pt vers les CPGE + école d'ingénieurs

Situation	Effectif	Pourcentage
BTS	149	6,0%
DUT	338	13,6%
Université	1267	51,1%
CPGE + école d'ingénieurs	463	18,7%
Année de césure	10	0,4%
Formations paramédicales et sociales Autres formations postbac dont DCG	165	6,7%
Formations complémentaires d'une année scolaire	57	2,3%
Non poursuites d'études supérieures	32	1,3%

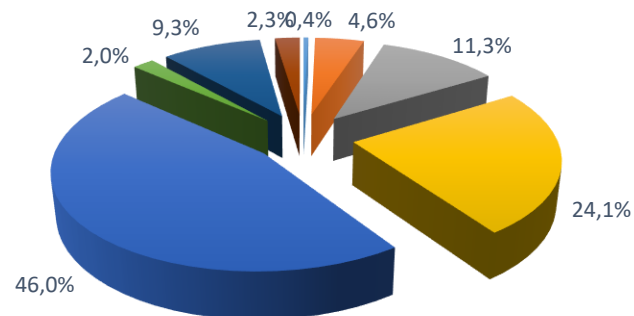
2481 réponses / 3145 diplômés (78,9%)

Académie de Grenoble



TR: 26,2%

Académie de Lyon



TR: 87,2%

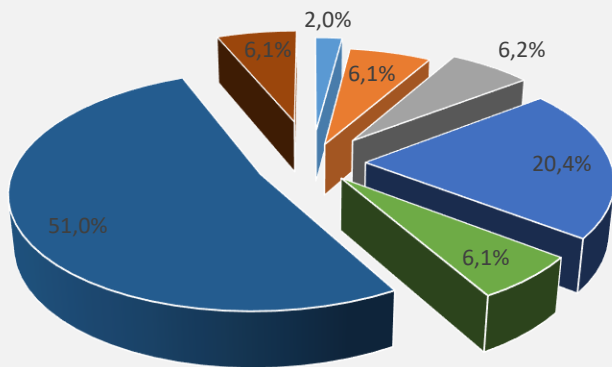


ADES

Résultats académiques

Le baccalauréat Sciences et Technologies du Design et des Arts Appliqués

Répartition des Bacheliers STD2A par formation

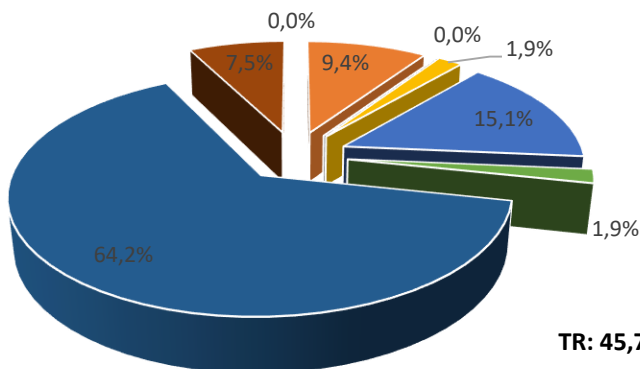


Evolution par rapport à l'année précédente:
 + 16,9 pts vers les autres formations postbac (paramédicales et sociales et DCG)
 - 28 pts vers les BTS
 + 3,9 pts vers les DUT
 + 2,2 pts vers les universités

Situation	Effectif	Effectif (%)
BTS	3	6,1%
DUT	4	6,2%
Université	10	20,4%
CPGE + école d'ingénieurs		
Année de césure	1	2%
Formations paramédicales et sociales / Autres formations postbac dont DCG	25	51%
Formations complémentaires d'une année scolaire	3	6,1%
Non poursuites d'études supérieures	3	6,1%

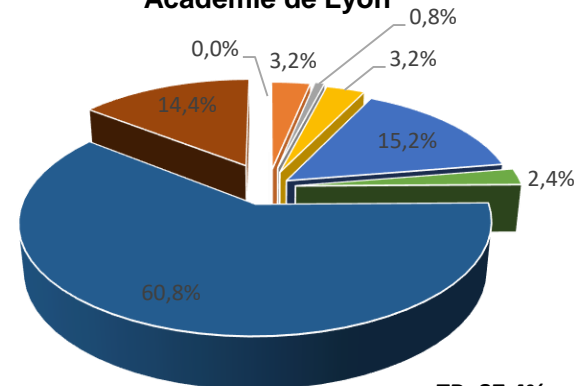
49 réponses / 94 diplômés (52,1%)

Académie de Grenoble



TR: 45,7%

Académie de Lyon



TR: 87,4%

POUR L'ÉCOLE DE LA CFIANCE

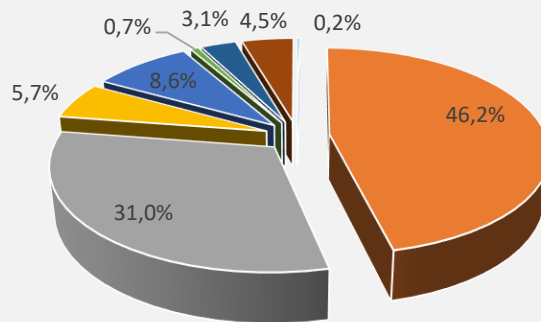


ADES

Résultats académiques

Le baccalauréat Sciences et Technologies de l'Industrie et du Développement Durable

Répartition des Bacheliers STI2D par formation



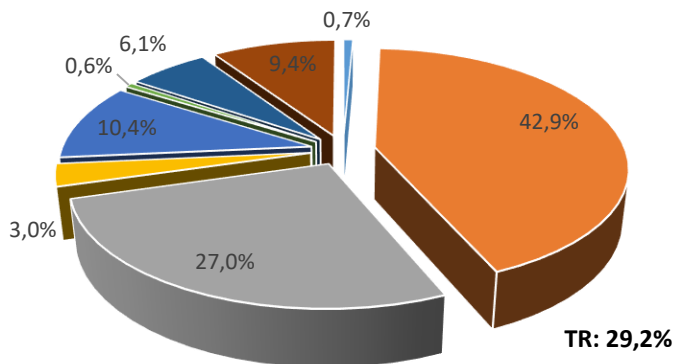
Evolution par rapport à l'année précédente:

-3,5 pts vers les BTS
+7,7 pts vers les DUT

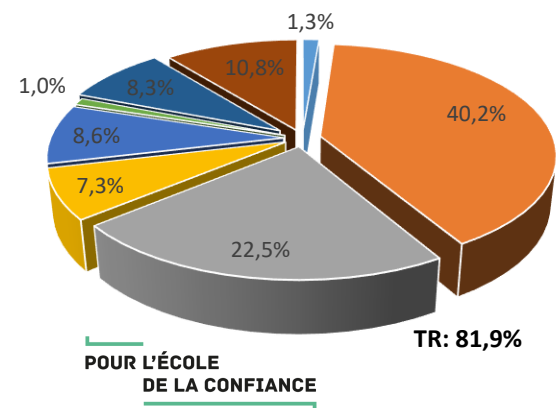
Situation	Effectif	Pourcentage
BTS	194	46,2%
DUT	31	31%
Université	36	8,6%
CPGE + école d'ingénieurs	24	5,7%
Année de césure	1	0,2%
Formations paramédicales et sociales / Autres formations postbac dont DCG	13	3,1%
Formations complémentaires d'une année scolaire	3	0,7%
Non poursuites d'études supérieures	19	4,5%

420 réponses / 528 diplômés (78,1%)

Académie de Grenoble



Académie de Lyon



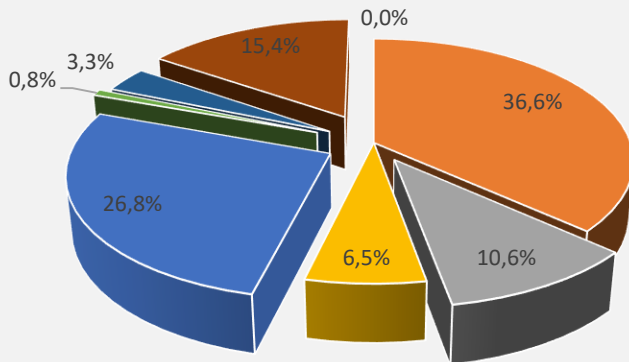


ADES

Résultats académiques

Le baccalauréat Sciences et Technologies de Laboratoire

Répartition des Bacheliers STL par formation

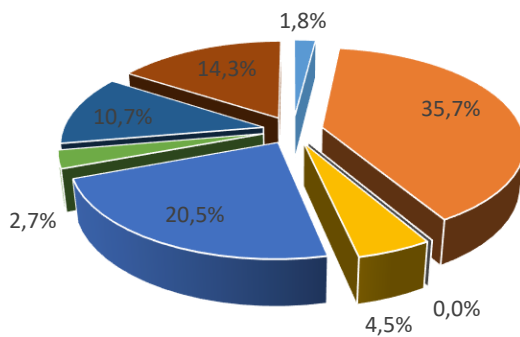


Evolution par rapport à l'année précédente:
 +2,1 pts vers l'université
 +5,6 pts vers les BTS

Situation	Effectif	Pourcentage
BTS	45	36,6%
DUT	13	10,6%
Université	33	26,8%
CPGE + école d'ingénieurs	8	6,5%
Année de césure	0	0,0%
Formations paramédicales et sociales Autres formations postbac dont DCG	4	3,3%
Formations complémentaires d'une année scolaire	1	0,8%
Non poursuites d'études supérieures	19	15,4%

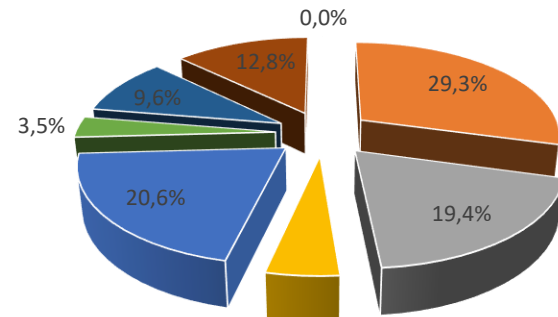
123 réponses / 157 diplômés (78,3%)

Académie de Grenoble



TR: 31,1%

Académie de Lyon



TR: 88%

POUR L'ÉCOLE
DE LA CONFIANCE

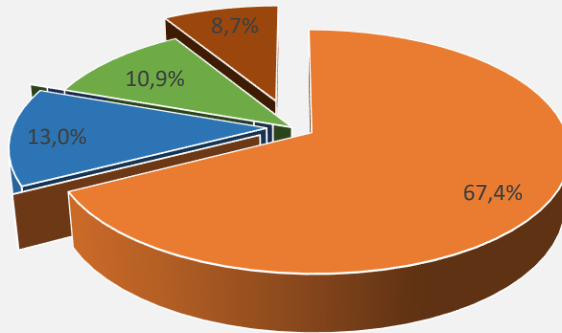


ADES

Résultats académiques

Le baccalauréat Sciences et Technologies de l'Hôtellerie et de la Restauration

Répartition des Bacheliers STHR par formation

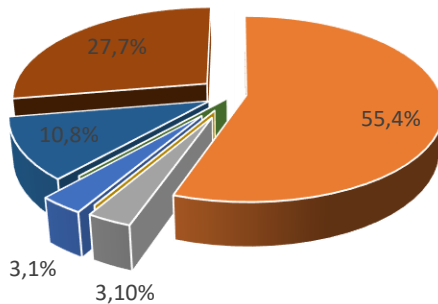


Evolution par rapport à l'année précédente:
 -16,3 pts vers les BTS
 +11 pts vers les universités

Situation	Effectif	Pourcentage
BTS	31	67,4%
DUT		
Université	6	13,0%
CPGE + école d'ingénieurs		
Année de césure		
Formations paramédicales et sociales Autres formations postbac dont DCG		
Formations complémentaires d'une année scolaire	5	10,9%
Non poursuites d'études supérieures	4	8,7%

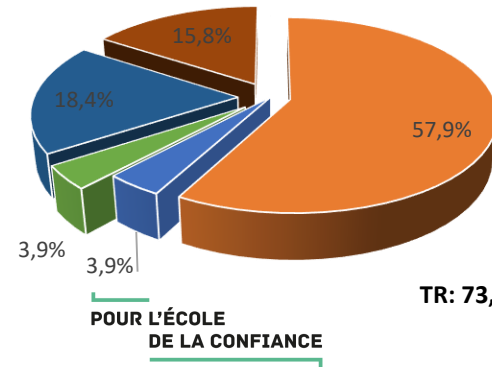
46 réponses / 63 diplômés (73%)

Académie de Grenoble



TR: 47,1%

Académie de Lyon



TR: 73,8%

POUR L'ÉCOLE DE LA CONFIANCE

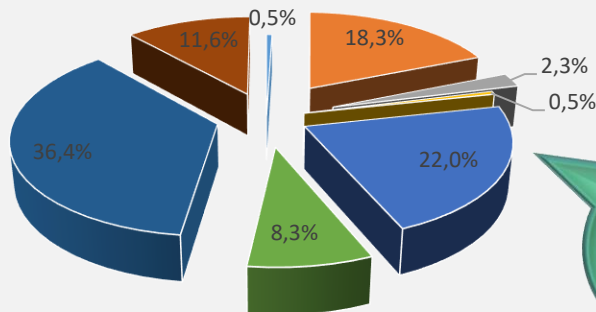


ADES

Résultats académiques

Le baccalauréat Sciences et Technologies de la Santé et du Social

Répartition des Bacheliers ST2S par formation

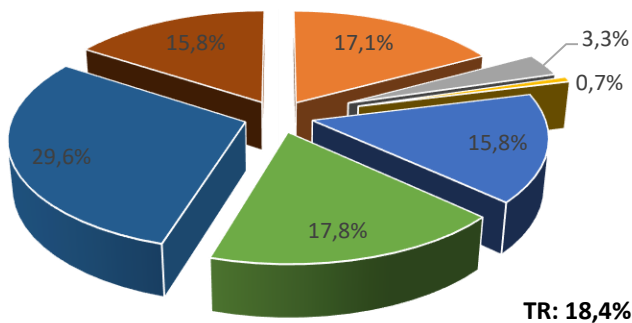


Evolution par rapport à l'année précédente:
 +4 pt vers les BTS
 -12,3 pts vers les formations paramédicales et sociales

Situation	Effectif
BTS	71 18,3%
DUT	9 2,3%
Université	85 22%
CPGE + école d'ingénieurs	2 0,5%
Année de césure	2 0,5%
Formations paramédicales et sociales Autres formations postbac dont DCG	141 36,4%
Formations complémentaires d'une année scolaire	32 8,3%
Non poursuites d'études supérieures	45 11,6%

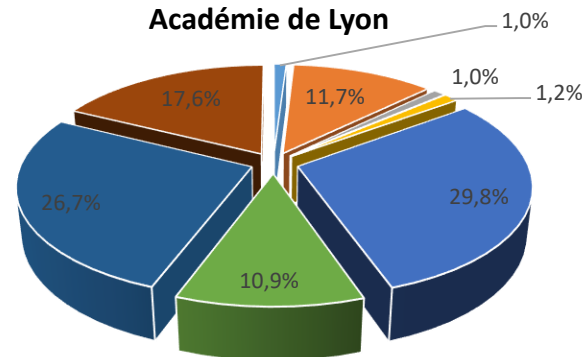
387 réponses / 441 diplômés (87,8%)

Académie de Grenoble



TR: 18,4%

Académie de Lyon



TR: 89,5%

POUR L'ÉCOLE DE LA CONFIANCE

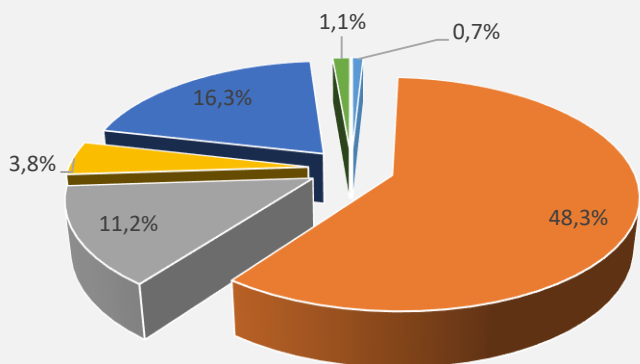


ADES

Résultats académiques

Le baccalauréat Sciences et Technologies du Management et de la Gestion

Répartition des Bacheliers STMG par formation



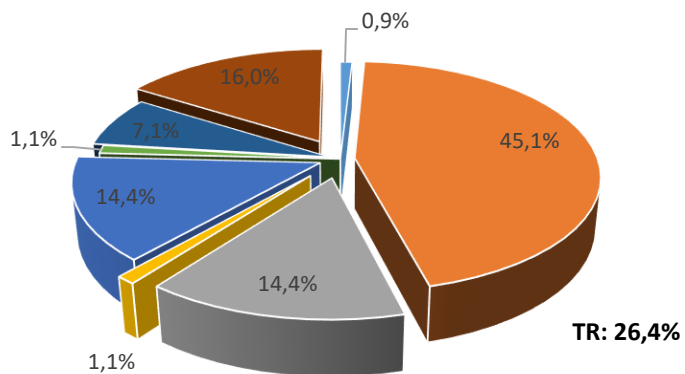
Evolution par rapport à l'année précédente:

-1,6 pt vers l'université
+1,4 pt vers les DUT

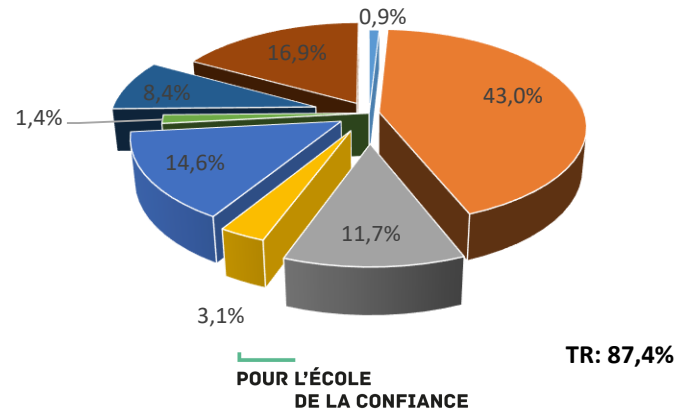
Situation	Effectif
BTS	267
DUT	62
Université	90
CPGE + école d'ingénieurs	21
Année de césure	4
Formations paramédicales et sociales Autres formations postbac dont DCG	47
Formations complémentaires d'une année scolaire	6
Non poursuites d'études supérieures	66

553 réponses / 794 diplômés (69,6%)

Académie de Grenoble



Académie de Lyon





ADES - Synthèse

Académies de Clermont-Ferrand, Grenoble et Lyon

		Académie de Clermont-Ferrand		Académie de Grenoble		Académie de Lyon	
Bac ES	CPGE	5,1%		4,4%		4,7%	
	Université	54,1%		51,9%		52,9%	
Bac L	CPGE	6,5%		7,4%		7,5%	
	Université	69,8%		62,4%		65,1%	
Bac S	CPGE + écoles d'ingénieurs	18,7%		22,1%		24%	
		S-SI	S-SVT	S-SI	S-SVT	S-SI	S-SVT
		29%	17,8%	33,9%	20,2%	37,3%	21,8%
	Université	51,1%		42,9%		46%	
	Dont PACES (médecine, pharmacie, odontologie, kiné, etc.)	%		%		%	
Bacs technologiques	BTS	38,7%		41%		35,7%	
	DUT	13,8%		16,1%		13%	
	Université	16,5%		13,3%		15,7%	

POUR L'ÉCOLE
DE LA CONFIANCE

Résultats Parcoursup - ADESI

 **parcoursup**
Entrez dans l'enseignement supérieur





Parcoursup – ADESI

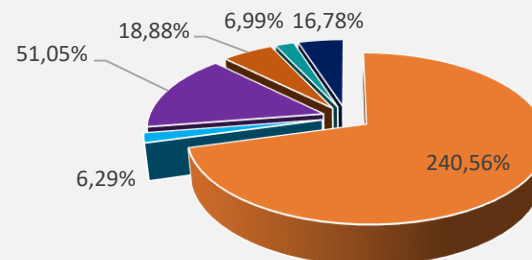
Résultats académiques

Parcoursup

Situation	Vœux acceptés	
BTS	392	7,6%
DUT	635	12,3%
Université	3135	60,7%
Mentions complémentaire	747	14,5%
Autre formation post-bac	83	1,6%
Formation paramédicales et sociales	169	3,3%
	5161	

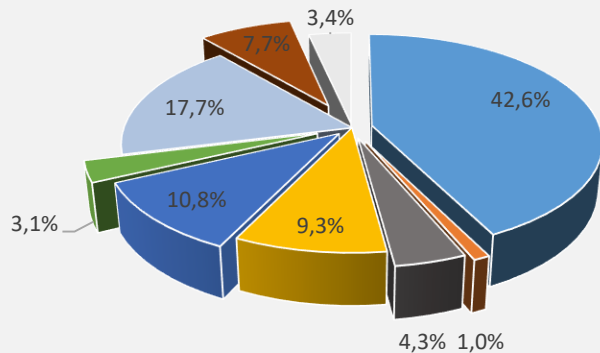
(Total : 429)

Vœux acceptés



ADESI

Situation des bacheliers professionnels dans l'académie de Clermont-Ferrand



Situation	Effectifs	Proportion
BTS	644	42,6%
DUT	15	1%
Université	65	4,3%
CAP, BP, MC, DTMS, autre bac pro	140	9,3%
Autre formation post-bac	163	10,8%
Formation professionnelle	47	3,1%
En emploi	268	17,7%
Recherche d'emploi (ou contrat d'alternance)	117	7,7%
Autre situation	52	3,4%

1511 réponses / 2359 diplômés (64,15%)

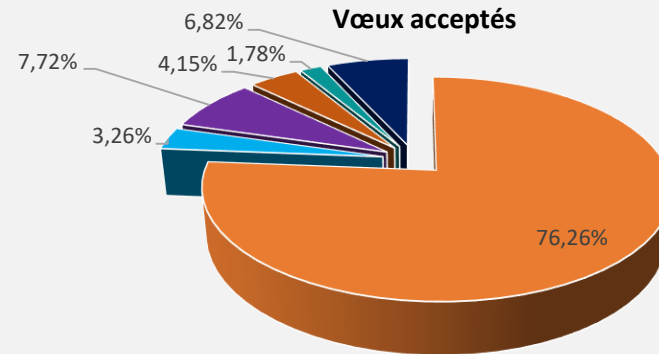
Parcoursup – ADESI

Résultats départementaux



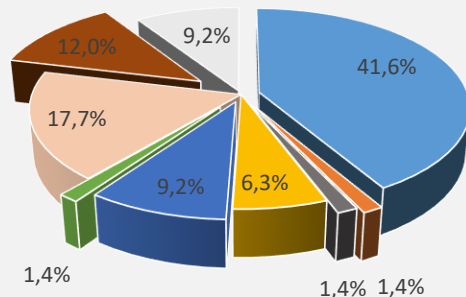
Parcoursup

Situation	Vœux acceptés	
BTS	257	76,26%
DUT	11	3,26%
Université	26	7,72%
Mentions complémentaires	14	4,15%
Autre formation	6	1,78%
Formations paramédicales et sociales	23	6,82%
	337	



ADESI

Situation des bacheliers professionnels



Evolution par rapport à l'année précédente:

-1,3 pt vers l'université
 +1 pt vers les CAP, BP, MC, DTMS, autre bac pro
 +1,3 pt vers l'emploi

Situation	Effectifs	Pourcentage
BTS	153	41,6%
DUT	5	1,4%
Université	5	1,4%
CAP, BP, MC, DTMS, autre bac pro	23	6,3%
Autre formation post-bac	34	9,2%
Formation professionnelle	5	1,4%
En emploi	65	17,7%
Recherche d'emploi (ou contrat d'alternance)	44	12,0%
Autre situation	34	9,2%

368 réponses / 599 diplômés (61,4%)

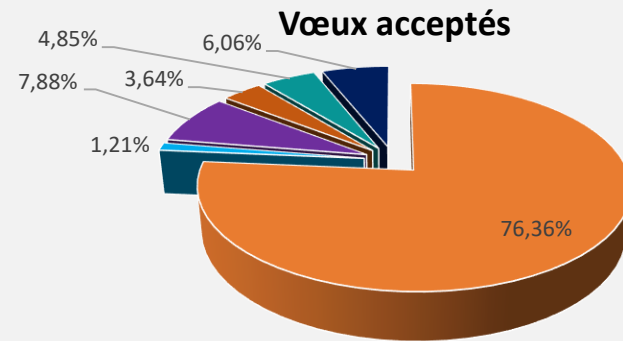
Parcoursup – ADESI

Résultats départementaux



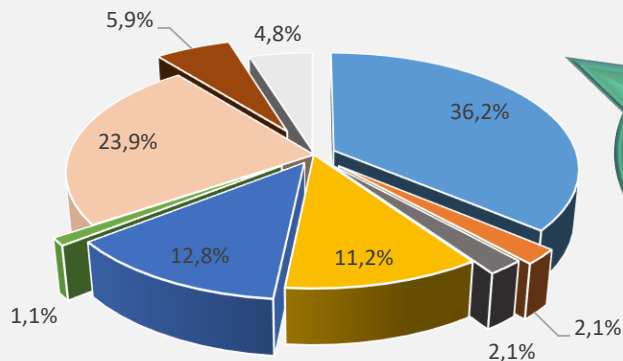
Parcoursup

Situation	Vœux acceptés	
BTS	126	76,36%
DUT	2	1,21%
Université	13	7,88%
Mentions complémentaires	6	3,64%
Autre formation	8	4,85%
Formations paramédicales et sociales	10	6,06%
	165	



ADESI

Situation des bacheliers professionnels



Evolution par rapport à l'année précédente:

-2,2 pts vers les BTS
+1,7 pt vers les DUT
+2,8 pts vers l'emploi

Situation	Effectifs	Pourcentage
BTS	68	36,2%
DUT	4	2,1%
Université	4	2,1%
CAP, BP, MC, DTMS, autre bac pro	21	11,2%
Autre formation post-bac	24	12,8%
Formation professionnelle	2	1,1%
En emploi	45	23,9%
Recherche d'emploi (ou contrat d'alternance)	11	5,9%
Autre situation	9	4,8%

188 réponses / 267 diplômés (70,4%)

Parcoursup – ADESI

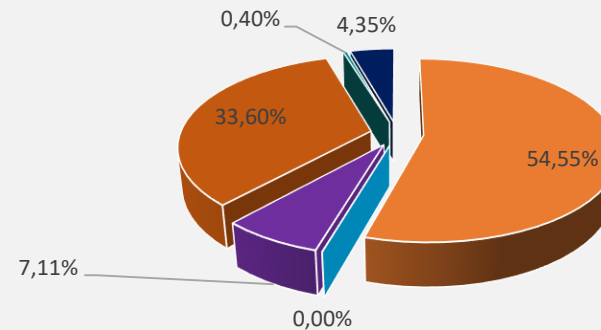
Résultats départementaux



Parcoursup

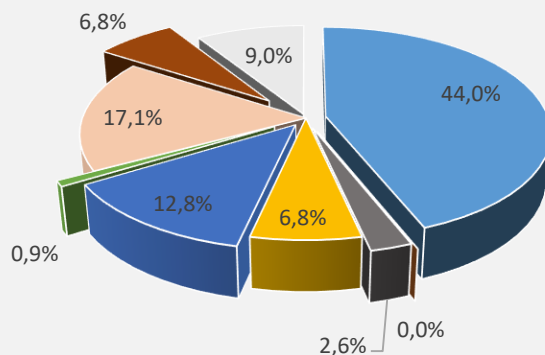
Situation	Vœux acceptés	
BTS	138	54,55%
DUT	0	0,00%
Université	18	7,11%
Mentions complémentaires	85	33,60%
Autre formation	1	0,40%
Formations paramédicales et sociales	11	4,35%
	253	

Vœux acceptés



ADESI

Situation des bacheliers professionnels



Evolution par rapport à l'année précédente:

-2,6 pts vers les BTS
+1,1 pt vers les DUT
-3,8 pts vers l'emploi

Situation	Effectifs	Pourcentage
BTS	103	44,0%
DUT	0	0,0%
Université	6	2,6%
CAP, BP, MC, DTMS, autre bac pro	16	6,8%
Autre formation post-bac	30	12,8%
Formation professionnelle	2	0,9%
En emploi	40	17,1%
Recherche d'emploi (ou contrat d'alternance)	16	6,8%
Autre situation	21	9,0%

234 réponses / 318 diplômés (73,6%)

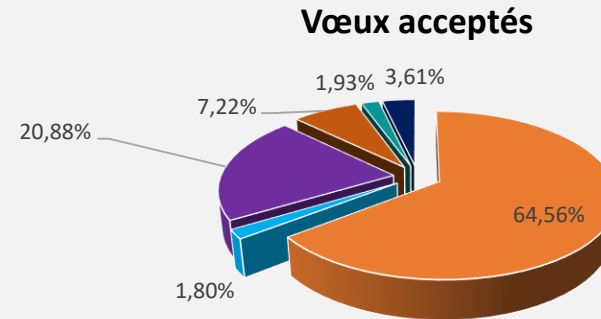
Parcoursup – ADESI

Résultats départementaux



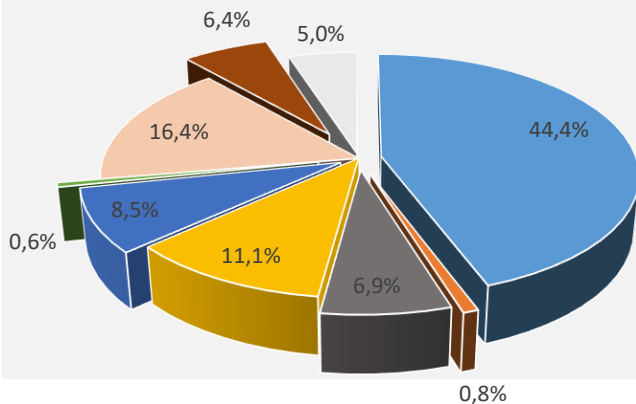
Parcoursup

Situation	Vœux acceptés	
BTS	501	64,56%
DUT	14	1,80%
Université	162	20,88%
Mentions complémentaires	56	7,22%
Autre formation	15	1,93%
Formations paramédicales et sociales	28	3,61%
	776	



ADESI

Situation des bacheliers professionnels



Evolution par rapport à l'année précédente:

+2,6 pts vers les BTS
+1,6 pt vers les CAP; BP....

Situation	Effectifs	Pourcentage
BTS	320	44,4%
DUT	6	0,8%
Université	50	6,9%
CAP, BP, MC, DTMS, autre bac pro	80	11,1%
Autre formation post-bac	61	8,5%
Formation professionnelle	4	0,6%
En emploi	118	16,4%
Recherche d'emploi (ou contrat d'alternance)	46	6,4%
Autre situation	36	5,0%

721 réponses / 1175 diplômés (61,4%)

Résultats ADESI



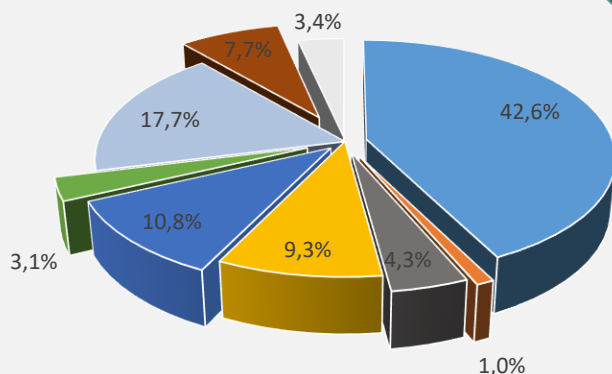


ADESI

Résultats académiques

Les baccalauréats professionnels

Situation des bacheliers professionnels



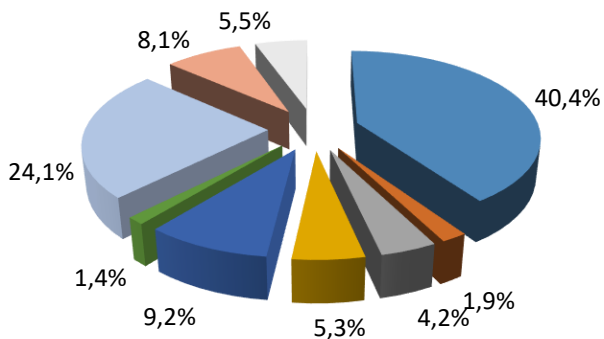
Evolution par rapport à l'année précédente:

-1,4 pt vers les formations professionnelles
 +1,6 pt vers les CAP, BP, MC, DTMS autre bac pro

Situation	Effectifs	Pourcentage
BTS	644	42,6%
DUT	15	1%
Université	65	4,3%
CAP, BP, MC, DTMS, autre bac pro	140	9,3%
Autre formation post-bac	163	10,8%
Formation professionnelle	47	3,1%
En emploi	268	17,7%
Recherche d'emploi (ou contrat d'alternance)	117	7,7%
Autre situation	52	3,4%

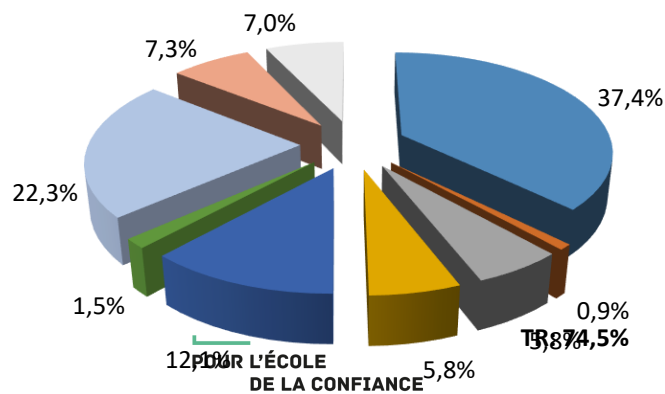
1511 réponses / 2359 diplômés (64,15%)

Grenoble



TR: 27%

Lyon



120000 L'ÉCOLE DE LA CONFIANCE

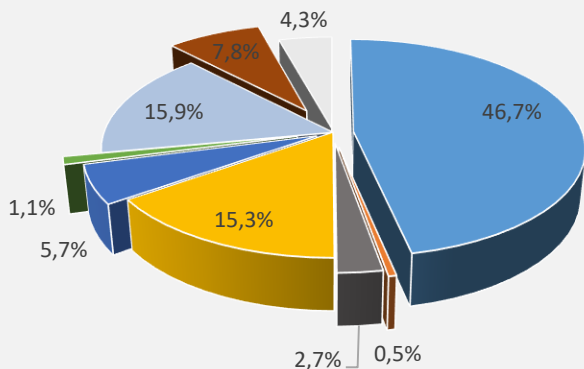


ADESI

Résultats académiques

Les baccalauréats professionnels Production

Situation des bacheliers professionnels en production



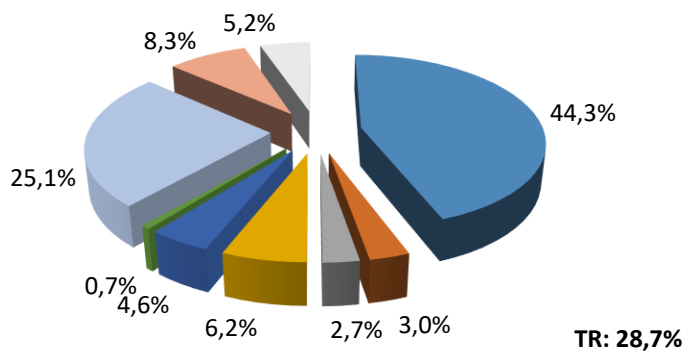
Evolution par rapport à l'année précédente:

-4,1 pts vers un emploi
+2 pt vers les CAP, BP, MC
DTMS, autre bac pro

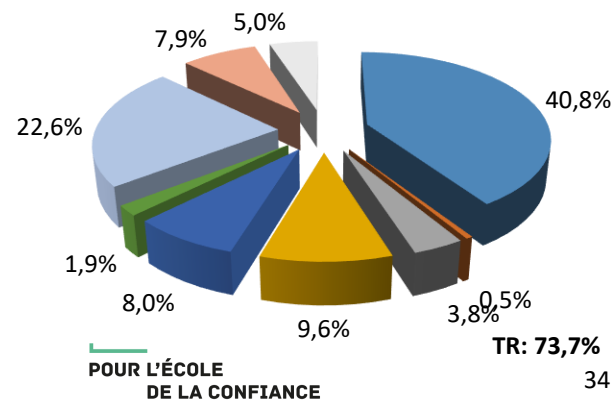
Situation	Effectifs	Pourcentage
BTS	294	46,7%
DUT	3	0,5%
Université	17	2,7%
CAP, BP, MC, DTMS, autre bac pro	96	15,3%
Autre formation post-bac	36	5,7%
Formation professionnelle	7	1,1%
En emploi	100	15,9%
Recherche d'emploi (ou contrat d'alternance)	49	7,8%
Autre situation	27	4,3%

629 réponses / 953 diplômés (66,0%)

Grenoble



Lyon



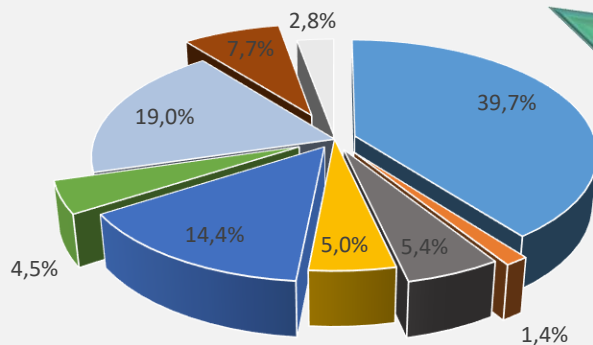


ADESI

Résultats académiques

Les baccalauréats professionnels Services

Situation des bacheliers professionnels services



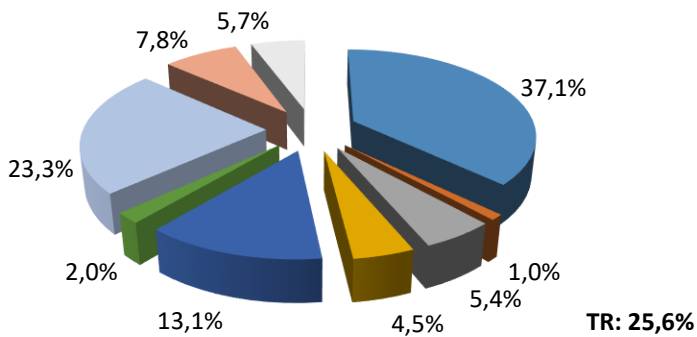
Evolution par rapport à l'année précédente:

-1,3 pts vers CAP, BP, MC, DTMS et autre bac pro
+1,2 pt vers un emploi

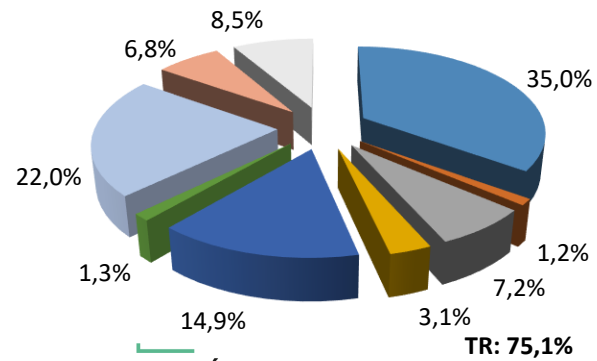
Situation	Effectifs	Pourcentage
BTS	350	39,7%
DUT	12	1,4%
Université	48	5,4%
CAP, BP, MC, DTMS, autre bac pro	44	5%
Autre formation post-bac	127	14,4%
Formation professionnelle	40	4,5%
En emploi	168	19%
Recherche d'emploi (ou contrat d'alternance)	68	7,7%
Autre situation	25	2,8%

993 réponses / 1473 diplômés (67,4%)

Grenoble



Lyon



POUR L'ÉCOLE DE LA CONFIANCE



ADESI - Synthèse

Académies de Clermont-Ferrand, Grenoble et Lyon

		Académie de Clermont-Ferrand	Académie de Grenoble	Académie de Lyon
Bac professionnels production	BTS	46,7%	44,3%	40,8%
	Autre formation professionnelle (CAP, BP, MC, DTMS, autre bac pro, GRETA, AFPA...)	21%	10,8%	17,6%
	En emploi ou recherche d'emploi (ou contrat d'alternance)	23,7%	33,4%	30,5%
Bac professionnels service	BTS	39,7%	37,1%	35%
	Autre formation postbac (FCIL, MANAA, autre prépa)	19,4%	17,6%	18%
	En emploi ou recherche d'emploi (ou contrat d'alternance)	26,7%	31,1%	28,8%
Ensemble des bac professionnels	BTS	42,6%	40,4%	37,4%
	En emploi ou recherche d'emploi (ou contrat d'alternance)	25,4%	32,2%	29,6%

POUR L'ÉCOLE
DE LA CONFIANCE

Résultats IPECAP



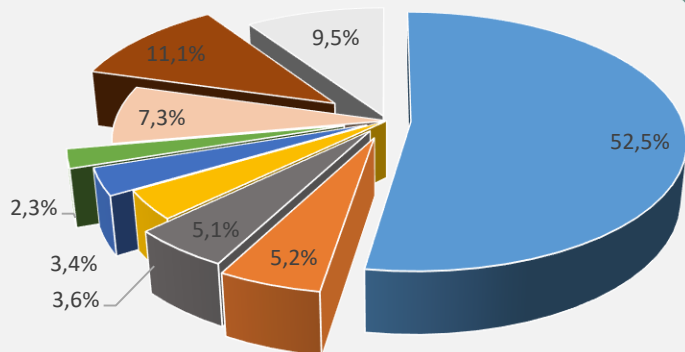


IPECAP

Résultats académiques

Les Certificats d'aptitude professionnelle

Situation des titulaires d'un CAP

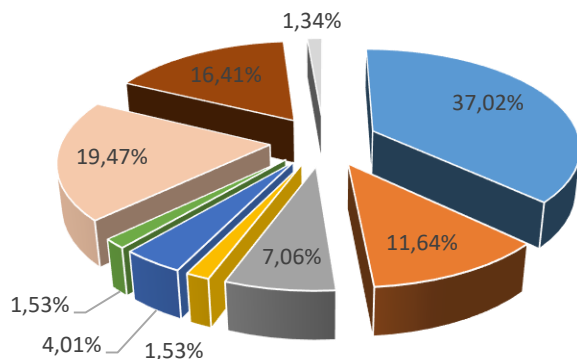


Evolution par rapport à l'année précédente:

+28 pts vers les baccalauréat professionnel
-5,2 pt vers les CAP en 1 an

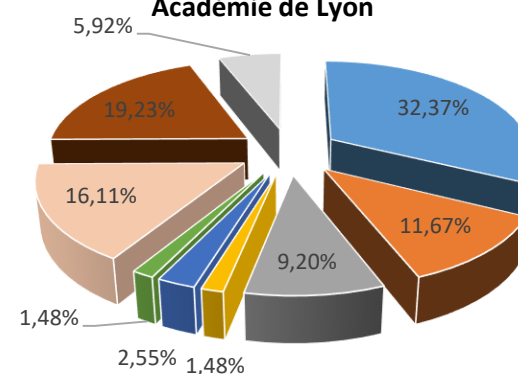
Situation	Effectifs	Pourcentage
Baccalauréat professionnel	404	52,5%
CAP ou CAPA en 1 an	40	5,2%
Brevet professionnel	39	5,1%
Bac techno ou BTM, BMA	28	3,6%
CAP ou CAPA en 2 ans	26	3,4%
Formation professionnelle / Autre formation	18	2,3%
En emploi	56	7,3%
Recherche d'emploi (ou contrat d'alternance)	85	11,1%
Autre situation dont MC, FCIL, CS	73	9,5%
769 réponses / 1285 diplômés		(59,8%)

Académie de Grenoble



TR: 25,0%

Académie de Lyon



POUR L'ÉCOLE DE LA CONFIANCE

TR: 95,8%
38

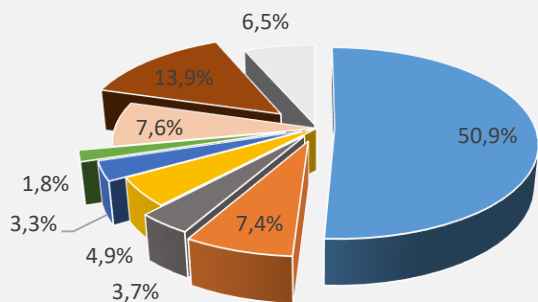


IPECAP

Résultats académiques

Les CAP Production

Situation des titulaires d'un CAP production



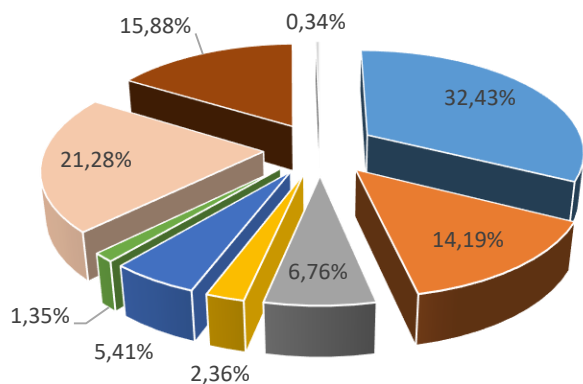
Evolution par rapport à l'année précédente:

+21,4 pts vers les bac pro
 -8,6 pts vers les CAP en 1 an
 + 1,5 pt vers les bac techno ou BTM, BMA
 -3,9 pts vers les CAP en 2 ans

Situation	Effectifs	Pourcentage
Baccalauréat professionnel	249	50,9%
CAP ou CAPA en 1 an	36	7,4%
Brevet professionnel	18	3,7%
Bac techno ou BTM, BMA	24	4,9%
CAP ou CAPA en 2 ans	16	3,3%
Formation professionnelle / Autre formation	9	1,8%
En emploi	37	7,6%
Recherche d'emploi (ou contrat d'alternance)	68	13,9%
Autre situation dont MC, FCIL, CS	32	6,5%

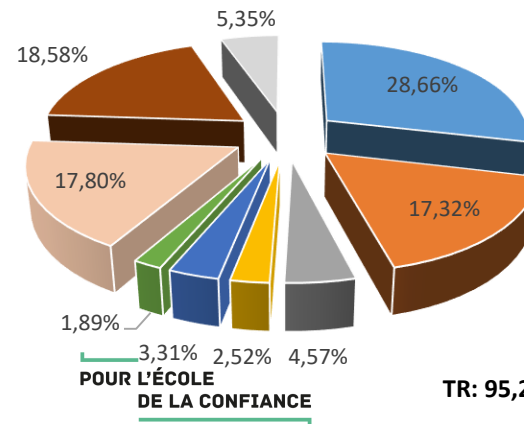
489 réponses / 715 diplômés (68,4%)

Académie de Grenoble



TR: 25,9%

Académie de Lyon



POUR L'ÉCOLE DE LA CONFIANCE

TR: 95,2% 39

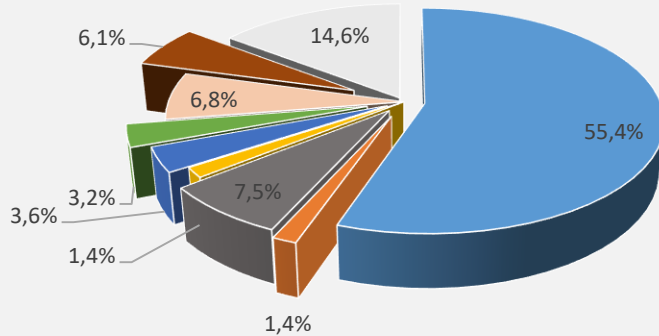


IPECAP

Résultats académiques

Les CAP Services

Situation des titulaires d'un CAP services



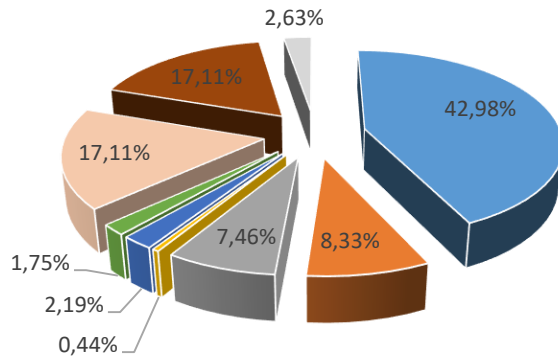
Evolution par rapport à l'année précédente:

+25,7 pts vers les bac pro
 -2,4 pts vers les CAP en 1 an
 -19 pts vers autre formations, formations pro

Situation	Effectifs	Pourcentage
Baccalauréat professionnel	155	55,4%
CAP ou CAPA en 1 an	4	1,4%
Brevet professionnel	21	7,5%
Bac techno ou BTM, BMA	4	1,4%
CAP ou CAPA en 2 ans	10	3,6%
Formation professionnelle / Autre formation	9	3,2%
En emploi	19	6,8%
Recherche d'emploi (ou contrat d'alternance)	17	6,1%
Autre situation dont MC, FCIL, CS	41	14,6%

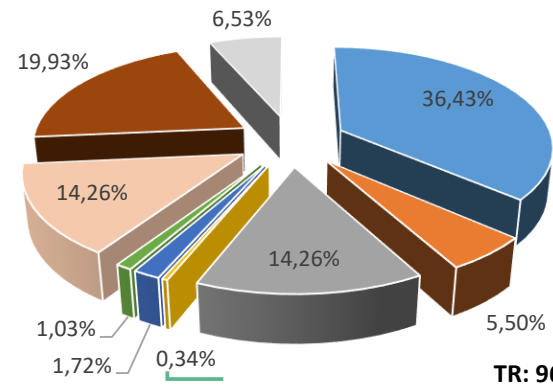
280 réponses / 570 diplômés (49,1%)

Académie de Grenoble



TR: 24%

Académie de Lyon



TR: 96,4%

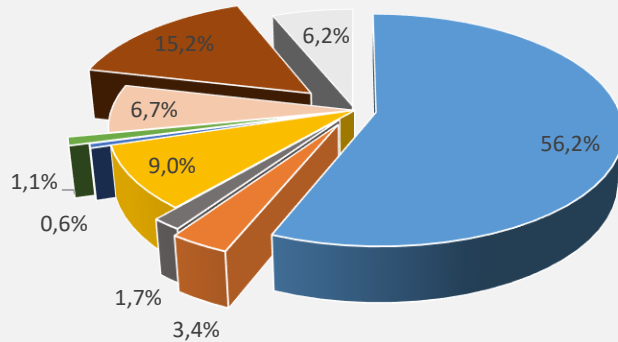
POUR L'ÉCOLE DE LA CONFIANCE

IPECAP

Résultats départementaux



Situation des titulaires d'un CAP



Situation	Effectifs	Pourcentage
Baccalauréat professionnel	100	56,2%
CAP ou CAPA en 1 an	6	3,4%
Brevet professionnel	3	1,7%
Bac techno ou BTM, BMA	16	9,0%
CAP ou CAPA en 2 ans	1	0,6%
Formation professionnelle / Autre formation	2	1,1%
En emploi	12	6,7%
Recherche d'emploi (ou contrat d'alternance)	27	15,2%
Autre situation dont MC, FCIL, CS	11	6,2%

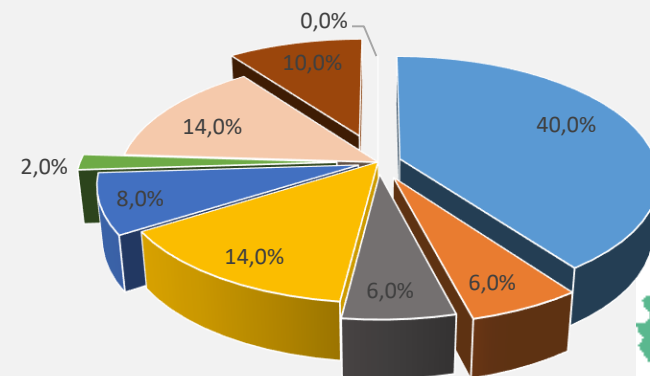
178 réponses / 317 diplômés (56,2%)

Situation

Situation	Effectifs	Pourcentage
Baccalauréat professionnel	20	40,0%
CAP ou CAPA en 1 an	3	6,0%
Brevet professionnel	3	6,0%
Bac techno ou BTM, BMA	7	14,0%
CAP ou CAPA en 2 ans	4	8,0%
Formation professionnelle / Autre formation	1	2,0%
En emploi	7	14,0%
Recherche d'emploi (ou contrat d'alternance)	5	10,0%
Autre situation dont MC, FCIL, CS	0	0,0%

50 réponses / 62 diplômés (80,6%)

Situation des titulaires d'un CAP

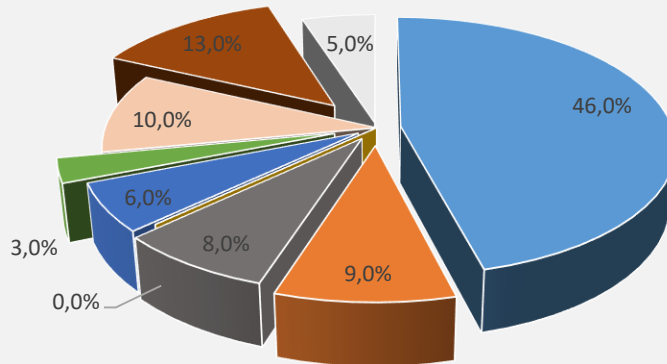


IPECAP

Résultats départementaux



Situation des titulaires d'un CAP



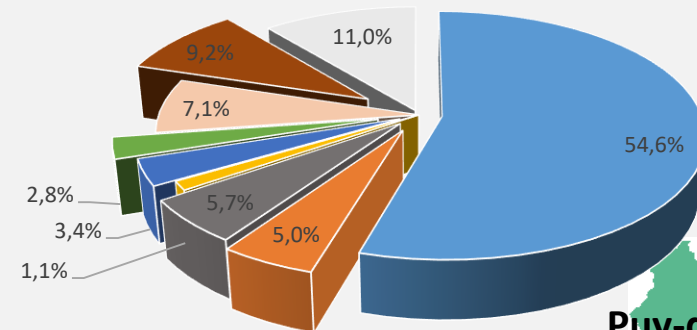
Situation	Effectifs	Pourcentage
Baccalauréat professionnel	46	46,0%
CAP ou CAPA en 1 an	9	9,0%
Brevet professionnel	8	8,0%
Bac techno ou BTM, BMA	0	0,0%
CAP ou CAPA en 2 ans	6	6,0%
Formation professionnelle / Autre formation	3	3,0%
En emploi	10	10,0%
Recherche d'emploi (ou contrat d'alternance)	13	13,0%
Autre situation dont MC, FCIL, CS	5	5,0%

100 réponses / 162 diplômés (61,7%)

Situation des titulaires d'un CAP

Situation	Effectifs	Pourcentage
Baccalauréat professionnel	238	54,6%
CAP ou CAPA en 1 an	22	5,0%
Brevet professionnel	25	5,7%
Bac techno ou BTM, BMA	5	1,1%
CAP ou CAPA en 2 ans	15	3,4%
Formation professionnelle / Autre formation	12	2,8%
En emploi	31	7,1%
Recherche d'emploi (ou contrat d'alternance)	40	9,2%
Autre situation dont MC, FCIL, CS	48	11,0%

436 réponses / 436 diplômés (100%)



Puy-de-Dôme



IPECAP - Synthèse

Académies de Clermont-Ferrand, Grenoble et Lyon

		Académie de Clermont-Ferrand	Académie de Grenoble	Académie de Lyon
CAP Production	Baccalauréat professionnel ou technologique, BTM, BMA, DT	59,48%	34,76%	31,1%
	CAP ou CAPA en 1 ou 2 ans	11,33%	19,6%	20,63%
	Emploi ou recherche d'emploi (ou contrat d'alternance)	14,81%	15,88%	18,58%
CAP Service	Baccalauréat professionnel ou technologique, BTM, BMA, DT	31,16%	43,24%	36,74%
	Autre formation professionnelle (GRETA, AFPA, MC, FCIL, CS...)	1,89%	1,75%	1,03%
	Emploi ou recherche d'emploi (ou contrat d'alternance)	18,5%	17,11%	19,93%
Ensemble des CAP	Baccalauréat professionnel ou technologique, BTM, BMA, DT	61,6%	38,55%	33,85%
	Emploi ou recherche d'emploi (ou contrat d'alternance)	12,10%	16,41%	19,23%

**POUR L'ÉCOLE
DE LA CONFIANCE**

académie
Clermont-Ferrand 

RÉGION ACADÉMIQUE
AUVERGNE-RHÔNE-ALPES

MINISTÈRE
DE L'ÉDUCATION NATIONALE
ET DE LA JEUNESSE

MINISTÈRE
DE L'ENSEIGNEMENT SUPÉRIEUR,
DE LA RECHERCHE
ET DE L'INNOVATION

